

Comune di Cuornè
Città Metropolitana di Torino

Manutenzione straordinaria edifici scolastici: Scuola Elementare in Loc. Salto
CUP: D75B18003830001

PROGETTO DEFINITIVO - ESECUTIVO

PLANIMETRIA PSC

PROGETTISTA

COLLABORAZIONE

roberta maggio
architetto

Arch. ALESSIA Rolle

Via Maggiovetto, 11 - 10010 Bairo (TO)
tel. +393358085242 email: robi.maggio@

Via Parco, 36 - 10073 Ciriè (TO)
tel. +393493628356 email: archa.rolle@gmail.com








DATA: Maggio 2019

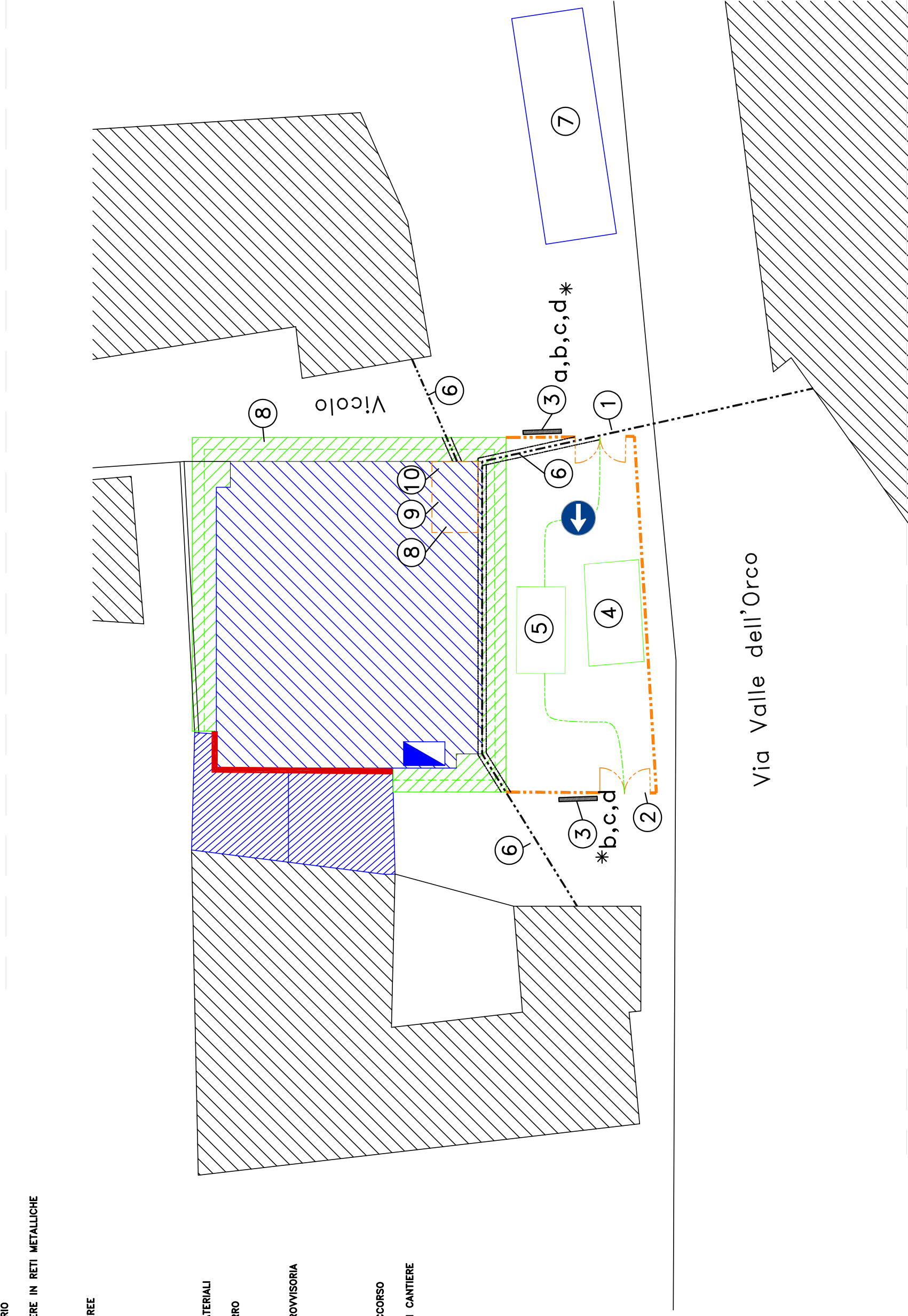
Scala:

E' vietata qualsiasi riproduzione non autorizzata

ॐ

LEGENDA:

- | | |
|---|---|
|  | EDIFICI OGGETTO DI INTERVENTO |
|  | ALTRI EDIFICI ESISTENTI DI PROPRIETA' |
|  | PARAPETTO PROVVISORIO |
|  | RECINZIONE DI CANTIERE IN RETI METALLICHE |
|  | LINEE AEREE |
|  | PROTEZIONE LINEE AEREE |
| ① | INGRESSO CANTIERE |
| ② | USCITA CANTIERE |
| ③ | CARTELLLO LAVORI |
| ④ | AREA STOCCAGGIO MATERIALI |
| ⑤ | AREA SOSTA AUTOCARRO |
| ⑥ | PONTEGGIO |
| ⑦ | FERMATA AUTOBUS PROVVISORIA |
| ⑧ | BAGNI |
| ⑨ | SPOGLIATOIO |
| ⑩ | CASSETTA PRONTO SOCCORSO |
|  | QUADRO ELETTRICO DI CANTIERE |
| * | CARTELLI STRADALI |
| a | limite velocità |
| b | mezzi in manovra |
| c | lavori in corso |
| d | uscita automezzi |



Planimetria
Scala 1:100

Planimetria
Scala 1:100